

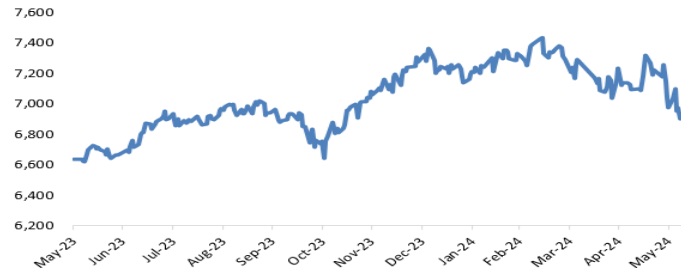
TRADING IDEAS

Kode	Rekomendasi	Take Profit	Stop Loss
BRIS	Buy	2190-2250	2080
EXCL	Buy	2250-2300	2160
ASSA	Buy	765-785	730
MBMA	Buy	615-645	555
MIKA	Buy	3100-3170	2900

Market Review & Outlook

Indeks Penjualan Ritel April Turun 2.7% YoY

IHSG Berpotensi Melemah dengan Range 6823-6900.



MARKET INDEX

Market	Close	+/-	Chg %
IHSG	6,855.7	-65.9	-0.95%
Nikkei	39,134.8	96.6	0.25%
Hangseng	18,176.3	-190.6	-1.04%
Kospi	2,705.3	4.2	0.15%
Strait Times Index	3,309.2	-66.3	-0.39%
TWSE	21,792.1	-66.3	-0.30%
SET	1,316.1	-2.5	-0.19%
Shanghai	3,028.0	-23.2	-0.76%
FTSE 100	8,147.8	-80.7	-0.98%
Xetra Dax	18,369.9	-125.0	-0.68%
Dow Jones	38,747.4	-120.6	-0.31%
Nasdaq	17,343.6	151.0	0.88%
S&P 500	5,375.3	14.5	0.27%

JCI DATA

Volume (Mn Share)	16,641
Value (Bn IDR)	9,297
Freq (Thousand Times),	932,747
Market Cap (Tr IDR)	11,577

FOREIGN TRANSACTION

Net Buy (Sell) Daily Bn	-1,173.94
Net Buy (Sell) YTD Bn	-10,063.52
Ownership (Mei)	43.52%

Source : RTI, IDX

COMMODITY

Description	Last	+/-	Chg %
Oil Price (Brent) USD/barel	81.9	0.3	0.36%
Oil Price (WTI) USD/barel	77.9	0.2	0.21%
Gold Price USD/Ounce	2317.0	6.1	0.27%
Nickel-LME (US\$/ton)	17563.9	-82.1	-0.47%
Tin-LME (US\$/ton)	31635.5	-60.5	-0.19%
CPO Malaysia (RM/ton)	3931.0	12.0	0.31%
Coal NWC (US\$/ton)	131.3	-0.6	-0.46%
Natural Gas (US\$/MMBtu)	3.1	0.2	7.67%

ECONOMIC CALENDAR

COUNTRY	EVENT	ACTUAL	PREV
		11 Juni 2024	
ID	Retail Sales	-2.7%	9.3%
		12 Juni 2024	
CN	Inflation Rate YoY		0.3%
US	Core Inflation YoY		3.6%
	Inflation Rate YoY		3.4%
	Inflation Rate MoM		0.3%

FX

Description	Last	+/-	Chg %
USD/IDR	16,290	10.00	0.06%
EUR/IDR	17,514	-6.41	0.00%

DUAL LISTING

Saham	Mkt	US\$	[+/-]
Telkom (TLK)	NY	17.85	-53.00%

Harga Penutupan : 6/11/2024

DISCLAIMER

This Document is for information only and for the use of the recipient. It is not to be reproduced or copied or made available to others. Under no circumstances is it to be considered as an offer to sell or solicitation to buy any security. Any recommendation contained in this report May not be suitable for all investors and strictly a personal view and should not be used as a sole judgment for investment. Moreover, although the information contained herein has been obtained from sources believed to be reliable, its accuracy, completeness and reliability cannot be guaranteed. All rights reserved by Mega Capital Sekuritas.

Indeks Penjualan Ritel April Turun 2.7% YoY

Pada April 2024, IPR tercatat mencapai 236.3 atau mengalami kontraksi sebesar 2.7% YoY. Kontraksi lebih dalam tertahan oleh Kelompok Suku Cadang dan Aksesori serta Bahan Bakar Kendaraan Bermotor yang mencatatkan pertumbuhan positif. Secara bulanan, penjualan eceran tercatat tumbuh 0.4% MoM terutama didorong oleh Kelompok Peralatan Informasi dan Komunikasi, Barang Budaya dan Rekreasi, serta Makanan, Minuman, dan Tembakau sejalan dengan kegiatan masyarakat saat HBKN Idulfitri.

Untuk bulan Mei, kinerja IPR diperkirakan lebih rendah dari bulan April, tercermin dari IPR yang mencapai 233.9 (-1.0% MoM/+4.7% YoY) sejalan dengan normalisasi aktivitas masyarakat pasca-Hari Besar Keagamaan Nasional (HBKN) Idulfitri.

GLOBAL SENTIMENT

Bursa Saham Global Melemah Menanti The Fed. Mayoritas bursa saham global kompak mencatatkan pelemahan menjelang rilis data inflasi AS periode Mei yang diperkirakan melambat, namun masih tinggi. Indeks S&P 500 dan Nasdaq menguat hingga mencetak rekor harga tertinggi setelah saham Apple mengumumkan kerja sama dengan ChatGPT untuk membuat berbagai fitur kecerdasan buatan pada perangkat Apple. Hal ini turut diikuti oleh penguatan saham-saham teknologi seiring meningkatnya optimisme investor pada perkembangan teknologi kecerdasan buatan. Bursa Eropa kembali melanjutkan pelemahan seiring respons negatif pelaku pasar pada dilakukannya pemilu seketika di Perancis. Hari ini pelaku pasar menantikan rilis data inflasi di Tiongkok, inflasi AS, dan keputusan serta proyeksi Bank Sentral AS.

Bursa Domestik. IHSG pada perdagangan Selasa, 11 Juni 2024 melemah 0.95% ke level 6855. Pelemahan ini sejalan dengan berlanjutnya trend koreksi harga di bursa regional Asia. Rilis data domestik berupa penjualan retail bulan Mei yang turun 2.7% YoY semakin membuat pelaku pasar khawatir akan penurunan daya beli dalam negeri. Dari 11 sektor, sektor industri mencatatkan pelemahan yang paling signifikan yaitu 2.45% yang disebabkan oleh pelemahan harga saham ASII sebesar 3.55% di level 4350, yang merupakan level harga yang sama seperti di tahun 2020. Pelemahan ini disebabkan oleh rilis data penjualan mobil Indonesia bulan Mei yang kembali melemah yaitu 13.30% YoY (prev 17.5%YoY). Data ini semakin membuat pelaku pasar khawatir akan kelanjutan kinerja ASII setelah di 1Q24 mencatatkan penurunan kinerja profitabilitas. Investor asing mencatatkan aksi *net sell* yang besar hingga Rp 1.17 triliun dengan 5 saham yang paling banyak dijual yaitu BBRI, BBKA, BBNI, ASII, dan TLKM.

Komoditas Minyak. Harga minyak acuan bren melanjutkan penguatannya kembali sebesar +0.28% ke level \$82.13 pada Selasa (11/6) karena EIA memperkirakan rekor yang lebih besar untuk produksi minyak AS dan permintaan global pada tahun 2024. Adapun produksi minyak AS diperkirakan akan tumbuh sekitar 310.000 barel per hari (bpd) menjadi 13.24 juta (bpd) tahun ini, lebih tinggi dari perkiraan sebelumnya pada bulan Mei. Sedangkan dari sisi permintaan, konsumsi minyak mentah dan bahan bakar cair dunia diperkirakan meningkat sebesar 1.1 juta (bpd) menjadi 103 juta (bpd) tahun ini. Dengan sentimen tersebut, berpeluang menjadi sentimen positif untuk emiten perminyakan.

DISCLAIMER

This Document is for information only and for the use of the recipient. It is not to be reproduced or copied or made available to others. Under no circumstances is it to be considered as an offer to sell or solicitation to buy any security. Any recommendation contained in this report may not be suitable for all investors and strictly a personal view and should not be used as a sole judgment for investment. Moreover, although the information contained herein has been obtained from sources believed to be reliable, its accuracy, completeness and reliability cannot be guaranteed. All rights reserved by Mega Capital Sekuritas.

JCI REVIEW & OUTLOOK



IHSG telah melemah dari EMA 5 jangka pendek didukung momentum stochastic yang juga di area oversold, sehingga IHSG berpotensi melanjutkan koreksi dengan range area 6823-6900.

	1	2	3
Support	6823	6798	6760
Resisten	6900	6940	6970

STOCKS PICK



BRIS saat ini sedang membentuk pola fall-ing wedge dengan potensi penembusan resistance upper trendline dari pola tersebut, didukung oleh penurunan volume dan stochastic yang berada di area oversold.

Rekomendasi : Buy
Entry Level : 2130-2170
Take Profit : 2190-2250
Stop Loss : 2080



EXCL sedang membentuk doji candle pada support lower bollinger band sehingga harga berpotensi rebound ke area resistance mid band, didukung oleh stochastic yang melakukan golden cross.

Rekomendasi : Buy
Entry Level : 2190-2230
Take Profit : 2250-2300
Stop Loss : 2160

DISCLAIMER

This Document is for information only and for the use of the recipient. It is not to be reproduced or copied or made available to others. Under no circumstances is it to be considered as an offer to sell or solicitation to buy any security. Any recommendation contained in this report May not be suitable for all investors and strictly a personal view and should not be used as a sole judgment for investment. Moreover, although the information contained herein has been obtained from sources believed to be reliable, its accuracy, completeness and reliability cannot be guaranteed. All rights reserved by Mega Capital Sekuritas.

STOCK PICK



ASSA sedang berada pada support minor uptrend channel dengan membentuk doji candle sehingga harga berpotensi menguat dari support tersebut, didukung oleh momentum stochastic yang telah keluar dari area oversold.

Rekomendasi : Buy
Entry Level : 745-755
Take Profit : 765-785
Stop Loss : 730

TradingView



MBMA sedang membentuk bullish marubozu pada support lower uptrend channel didukung dengan stochastic yang bergerak divergence dengan harga. Hal ini mengindikasikan bahwa harga berpotensi melanjutkan penguatan ke resistance selanjutnya.

Rekomendasi : Buy
Entry Level : 575-605
Take Profit : 615-645
Stop Loss : 555

TradingView



MIKA telah menembus middle line dari uptrend channel sehingga harga berpotensi menguji area resistance dengan dukungan stochastic yang bergerak menguat dan pembentukan bullish hammer pada harga.

Rekomendasi : Buy
Entry Level : 2990-3070
Take Profit : 3100-3170
Stop Loss : 2900

TradingView

DISCLAIMER

This Document is for information only and for the use of the recipient. It is not to be reproduced or copied or made available to others. Under no circumstances is it to be considered as an offer to sell or solicitation to buy any security. Any recommendation contained in this report May not be suitable for all investors and strictly a personal view and should not be used as a sole judgment for investment. Moreover, although the information contained herein has been obtained from sources believed to be reliable, its accuracy, completeness and reliability cannot be guaranteed. All rights reserved by Mega Capital Sekuritas.

STOCKS MARKET NEWS

- **ADHI : Kantongi Kontrak Baru Senilai Rp 9.4 T di Mei 2024**

PT Adhi Karya (Persero) Tbk (ADHI) menyampaikan bahwa telah berhasil mengamankan kontrak baru senilai Rp9.4 triliun hingga Mei 2024. Angka ini menunjukkan peningkatan signifikan dibandingkan bulan sebelumnya yang mencatatkan Rp6.3 triliun. Dari segi sumber pendanaan, mayoritas kontrak diperoleh dari pemerintah sebesar 70%, diikuti oleh sektor swasta dengan 20%, dan sisaannya berasal dari BUMN dan pihak lainnya.

- **TPMA : Akan Right Issue 874.1 Juta Lembar Saham**

PT Trans Power Marine (TPMA) berencana akan right issue 874.1 juta lembar saham dengan rasio 3 : 1 dan harga pelaksanaan Rp 465. Sehingga TPMA ditaksir akan meraup dana segar sekitar Rp406.4 miliar. Dana tersebut nantinya akan digunakan untuk Pembelian saham PT Bahtera Energi Samudra Tuah (BEST)

- **GOTO : RUPS Setujui Buyback Saham**

PT GoTo Gojek Tokopedia Tbk (GOTO) telah mengantongi persetujuan dari Rapat Umum Pemegang Saham (RUPS) Tahunan dan Luar Biasa untuk menggelar pembelian kembali saham alias *buyback* senilai Rp 3.2 triliun. *Buyback* ini akan dilakukan dalam waktu paling lama 12 bulan setelah tanggal RUPS pada 11 Juni 2024. Artinya, *buyback* akan berakhir pada 11 Juni 2025. Disampaikan oleh GOTO bahwa sumber dana untuk mengeksekusi rencana *buyback* ini bukan hasil dari penawaran umum maupun dari pinjaman dan/atau utang dalam bentuk apa pun. Rencananya, jumlah saham yang akan dibeli kembali GOTO tidak melebihi 10% saham termasuk saham treasury. Per 7 Juni 2024, jumlah saham treasury GOTO mencapai 10.26 miliar saham atau 0.85%.

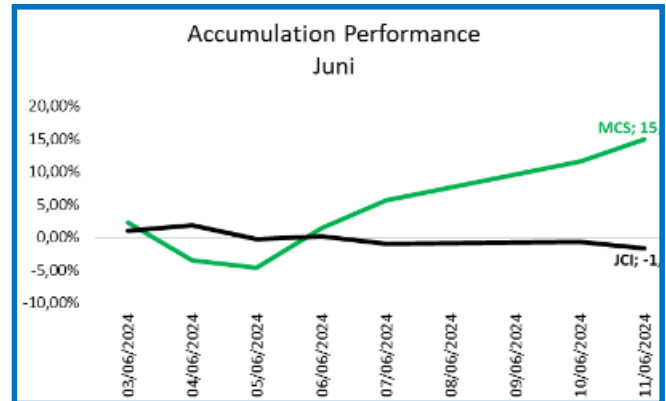
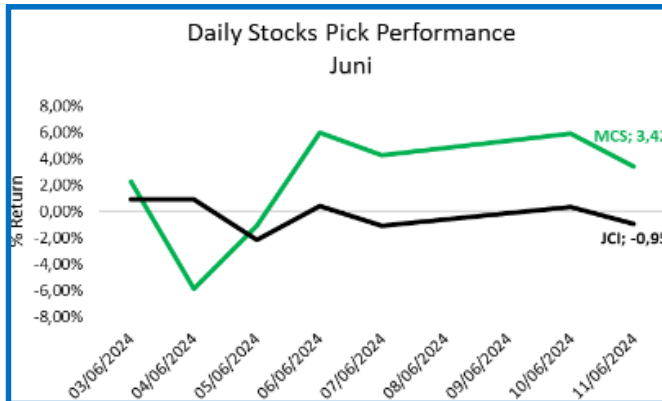
- **PTRO : Cuan Akuisisi 7.5% Saham PTRO**

PT Petrindo Jaya Kreasi Tbk (CUAN) kembali memborong saham PT Petrosea Tbk (PTRO). Aksi ini dilakukan CUAN melalui anak usahanya, PT Kreasi Jasa Persada (KJP) yang merupakan pemegang saham pengendali PTRO. Transaksi tersebut berlangsung pada 7 Juni 2024. KJP menambah kepemilikan sebanyak 75.83 juta saham atau mewakili 7.5% dari seluruh saham PTRO. harga pembelian atas transaksi ini adalah Rp 2,741 per lembar saham. Sehingga KJP menggelontorkan dana sebesar Rp 207.86 miliar. Pembelian ini sejalan dengan rencana pengembangan usaha Perseroan, yang secara umum bertujuan untuk menambah aset. Sehingga dapat memberikan nilai lebih kepada para pemangku kepentingan Perseroan di masa mendatang.

- **INCO : Akan Dapatkan Dana Rp 1.84 Triliun dari Right Issue**

PT Vale Indonesia Tbk (INCO) menawarkan sebanyak 603.44 juta lembar saham biasa atau setara 5.73% melalui *rights issue*. Dengan harga *rights issue* Rp 3,050 per saham, perseroan akan meraih dana Rp 1.84 triliun. Sesuai rencana, setiap pemegang 8,233 saham lama berhak atas 500 HMETD. Berikut adalah jadwal *rights issue* INCO: Tanggal terakhir perdagangan saham dengan HMETD (*cum right*) di pasar reguler dan pasar negosiasi pada 14 Juni 2024. Sedangkan di pasar tunai 20 Juni 2024. Tanggal distribusi HMETD: 21 Juni 2024. Tanggal pencatatan efek di Bursa Efek Indonesia: 24 Juni 2024. Periode perdagangan, pembayaran dan pelaksanaan HMETD: 24-28 Juni 2024.

REVIEW STOCKS PICK



Stock Pick Review 12 June 2024:

1. MYOR Take Profit 2460-2520 Stop Loss 2330
MYOR sedang membentuk bullish hammer, hold.
2. HEAL Take Profit 1335-1355 Stop Loss 1290
HEAL telah menyentuh TP 1 pada perdagangan sesi 1.
3. MTEL Take Profit 645-665 Stop Loss 605
MTEL sedang membentuk doji candle, dengan stochastic yang melemah, sell.
4. AKRA Take Profit 1640-1665 Stop Loss 1570
AKRA telah menyentuh TP 1 pada perdagangan sesi 1.
5. ACES Take Profit 870-880 Stop Loss 830
ACES telah menyentuh TP 1 pada perdagangan sesi 1.

CORPORATE ACTION CALENDAR

DATE	TICKER	TIME	ACTION
12/06/2024	ADES	10.00	RUPS
	ASHA	09.30	
	BOGA	14.00	
	BTON	11.00	
	BUDI	11.00	
	BUKK	10.00	
	CARE	10.00	
	CMNT	09.00	
	COCO	10.00	
	EMTK	14.00	
	ERAL	10.00	
	ESTI	14.00	
	FUTR	10.00	
	GDST	10.00	
	GIAA	14.00	
	GZCO	14.00	
INDS	10.00		
DATE	TICKER	DPS	ACTION
12/06/2024	JRPT	Rp 24	Cumdate Dividen

Research Division

Cheril Tanuwijaya	Cheril.tanuwijaya@megasekuritas.id	+62 21 7917 5599	62035
Rifdah Fatin Hasanah	Rifdah.fatin@megasekuritas.id	+62 21 7917 5599	62186
Lia Andani	Lia.Andani@megasekuritas.id	+62 21 7917 5599	62431
Yesaya Christofer	Yesaya.christofer@megasekuritas.id	+62 21 7917 5599	62425

Retail Equity Sales Division

Dewi Suryani	dewi.suryani@megasekuritas.id	+62 21 7917 5599	62441
Ety Sulistyowati	ety.sulistyowati@megasekuritas.id	+62 21 7917 5599	6240
Fadel Muhammad Iqbal	fadel@megasekuritas.id	+62 21 7917 5599	62164
Syaifathir Muhamad	fathir@megasekuritas.id	+62 21 7917 5599	62179

Fixed Income Sales & Trading

Tel. +62 7917 5559-62 Fax. +62 21 7917 5965

Investment Banking

Tel. +62 21 7917 5599 Fax. +62 21 7919 3900

. Mega Capital Sekuritas
Menara Bank Mega Lt. 2
Jl. Ka P. Tendean, Kav 12-14 A
Jakarta Selatan 12790

DISCLAIMER

This Document is for information only and for the use of the recipient. It is not to be reproduced or copied or made available to others. Under no circumstances is it to be considered as an offer to sell or solicitation to buy any security. Any recommendation contained in this report May not be suitable for all investors and strictly a personal view and should not be used as a sole judgment for investment. Moreover, although the information contained herein has been obtained from sources believed to be reliable, its accuracy, completeness and reliability cannot be guaranteed. All rights reserved by Mega Capital Sekuritas.